



**明鴻木器股份有限公司**

**MEAN HOME WOODWORK PRODUCTION CO., LTD.**

Since 1959



【明鴻團隊】【優質產品】【立足台灣】【放眼國際】

Safety、Quality、Innovation、Service

品質保證 Quality guaranteed

本公司防火門扇產品皆經過防火測試權威「成大防火實驗室」嚴格測試合格。且為了與國際品質接軌及提升品質水準，明鴻關係企業於九十三年底導入英國BSI-ISO9001國際品質認證，制定符合國際性標準流程，使公司產品更趨嚴格製造與品質管理，進一步滿足客戶需求、解決客戶問題。

明鴻木器股份有限公司經營團隊，本持創新、發展理念，除於台灣內銷市場佔有一席之地外，更將觸角伸展至國外，期許能以「台灣製造」，打造台灣防火門扇優質品牌，邁向國際市場。

## 公司沿革 Company history

明鴻木器股份有限公司成立於民國四十八年。董事長吳明鴻先生在民國四十年代機器設備不足的環境下，帶領六十餘名木工師傅，憑著精湛的手藝，手工製造各式各樣木門，供給中南部大部販售木門窗的建材行，創造品質優良的口碑。舉凡澎湖、金門、台東、花蓮的木門窗亦大多出自本公司。董事長所帶領的優質團隊，以此基礎而成就公司往後的成長與規模。

民國六十五年，位於青年路中華路口之開業基地不敷使用，原址改建為十三層高之明鴻商業辦公大樓。大樓內部設有二百四十坪展示空間，展示公司研發設計之各類門扇成品。是設計師、木工師傅、業主們參觀選購的最佳場所。同時間擴大經營規模，將工廠遷移至仁武工業區，工廠佔地面積兩千坪，廠內各式最新型機器設備一應俱全，由初步原料加工至框扇成型皆由本廠直接製造，減少委外加工成本。所節省之成本直接回饋給客戶，提供最具競爭力價格與最高品質之產品供應全省各營造廠及建設公司；更外銷於東南亞、歐美等國，品質及配合度深獲客戶肯定與讚許。

## 研發創新 Innvation & development


鑒於全省各地火災頻傳，生命財產一夕間可能化為烏有，公司秉持人本精神與對寶貴生命的尊重與疼惜，與民國八十二年投入重資成立「鴻永興木器」與「鴻進木器」兩家有限公司，致力研究木質防火門，並與國立成功大學防火研究中心簽訂研究案，產品已獲得經濟部標準檢驗局認證。

近年溫室效應導致天災不斷，尤其颱風豪雨一過，便造成各住家、大樓地下室積水，故於八十三年成立「鴻順益企業有限公司」專責研發擋水牆，並獲得專利，更為解決水患盡一點棉薄之力。

公司於往後年度經營計畫中，將不斷在「研發創新」領域裡投入更多的研究經費與研發精神。讓消費者的生命財產得到最佳安全保障，將是明鴻責無旁貸的使命。

## 優質產品

- § 木質防火門  
【F60A、F30A梯間、飯店、室內防火門認證】
- § 防火防暴鋼木門  
【F60A玄關門防火認證】
- § 蜂巢木質門



## 木與火的完美衝突


### 木質防火門【F60A、F30A梯間、飯店、室內防火門認證】

#### 安全、溫馨、質感

- § 防火等級：60分/A級、60/B、30/A、30/B。  
數字代表防火時效(分鐘)，英文字母A代表阻熱性能，B代表不具阻熱性能。
- § F(60A)：表示具有60分鐘防火時效且具有60分鐘阻熱性。
- § F(60/30A)：表示具有60分鐘防火時效但僅有30分鐘阻熱性。
- § F(60B)：表示具有60分鐘防火時效但未具阻熱性。
- § 門框材質：實木門框、鍍鋅鋼框、不銹鋼框。
- § 飾板花色：木皮或美耐板，依照客戶喜好與需求選擇，客製化訂購生產。
- § 門扇封邊：可選擇實木封邊、木皮封邊、鋁封邊、鐵封邊。
- § 產品價格：60A為市場主要需求。依面飾材、規格、五金不同，級距約1至3萬。
- § 適用地點：各建案梯間門、室內房間門、飯店客房門等消檢需求設置防火區隔處。



MH-R307




MH-R309



MH-R310



MH-R327



MH-R331



MH-R332



MH-R370



MH-R340



MH-R341



MH-R347



MH-R360



MH-R356



MH-R365

## 鐵與木的剛柔並濟

### 防火防暴鋼木門【F60A玄關門防火認證】

#### 堅固、貴氣、價值

- § 結構說明：中間結構為鋼骨材、面貼飾板成形，搭配高級防盜鎖。
- § 飾板樣式：夾板、實木板、鑄鋁板。依照客戶需求喜好設計面飾板材質與造型。
- § 產品價格：依所選面飾材、規格、五金不同，級距為2至30萬不等。
- § 適用地點：各建築物玄關大門、透天案玄關門、商辦大樓公司門等。



MH-W733



MH-W735



MH-W741



MH-A810



MH-W751



MH-A812

# 雲頂貝闕

## 雲頂貝闕

### 藝術精髓，極致品味，門之帝寶

鋼鐵結構，高硬度鑄鋁面板，

精雕細琢，安全防爆。

萬丈雲頂光芒，從天而降，

由內而外，視覺空間無限延伸。

古人視貝為財。

貝殼把手，華麗珍貴，

觸握吉緣八方福財。

科技防火認證，匠心淬鍊巨擎，

展現氣宇非凡。



MH-W750



MH-A809




MH-A901




MH-A802



MH-W752



MH-W744



MH-A811



MH-A808

門框型式

實木L框	實木斜角框	實木凸字框	後作式實木門框
L框+氣密條	斜角框+氣密條	凸字框+氣密條	後作式+氣密條
鋼框型式同實木框型式			橫拉框型式

門扇開向示意圖

子母門開向圖		單扇門開向圖	雙開門開向圖
母扇內左開	母扇內右開	內左開 內右開	雙扇外開